



***Access version 1.5  
Totalstation  
Radioindstillinger***

*Juli 2010*

*Per Dahl Johansen*

**GEOTEAM A/S**

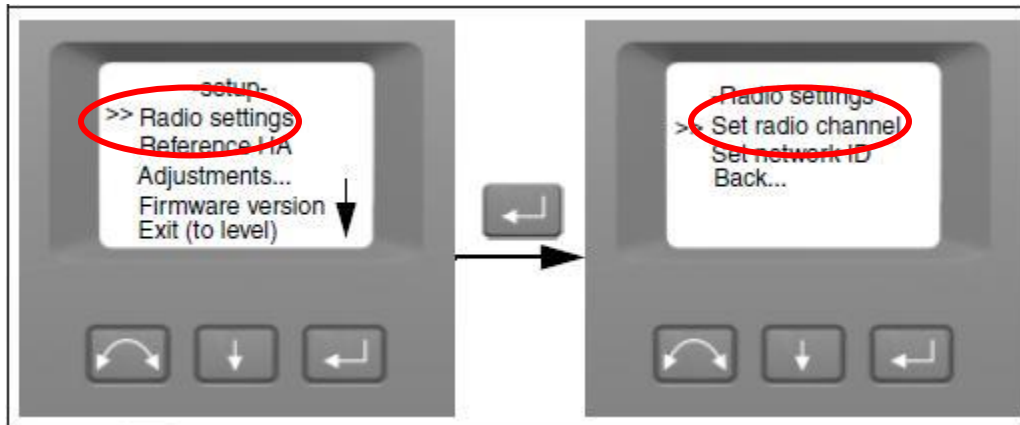
pdj@geoteam.dk

# Radioindstillinger

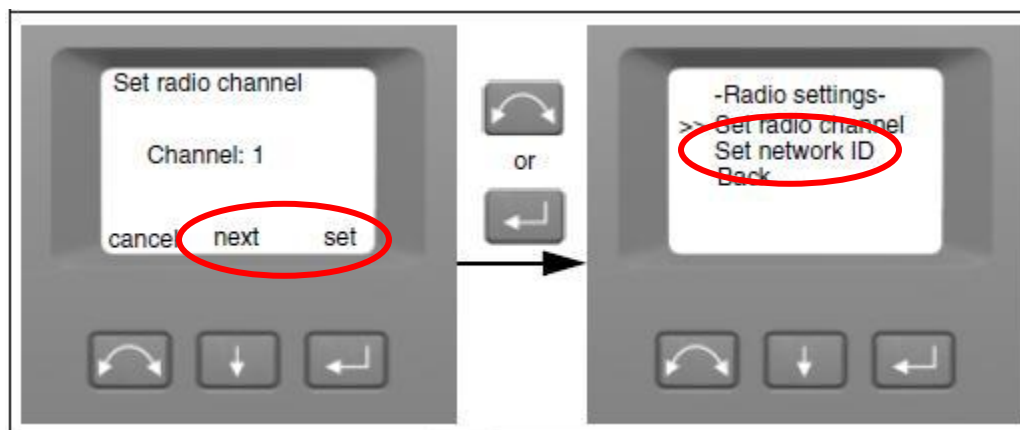
## Instrumentet

Både Radio kanal og Netværks ID er som default sat til "1".

Hvis man ønsker at ændre dette skal man på det lille display på totalstationen først vælge Setup/Level. Herefter vælges "Radio settings" og "Set Radio channel"



Man kan nu med "Next" skifte radio kanal opad og trykke "set" når den valgte kanal er nået.



Herefter kan man på samme måde indstille "Network ID".

## Controlleren

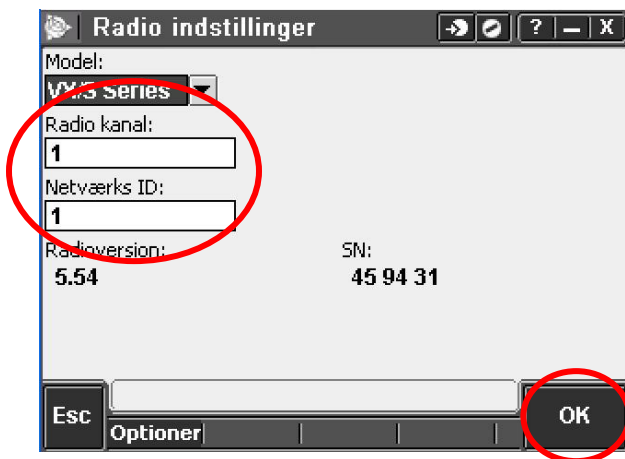
Her vælges først "Indstillinger"



Der vælges "Forbind" og "Radio indstillinger"



Her kan man så indstille radio kanal og Netværks ID, så de passer med indstillingerne på totalstationen



Afslut ved at trykke "OK"

## Forbind automatisk

I "Forbind automatisk" kan man tjekke at controlleren er sat op til automatisk, at forbinde til den pågældende totalstation og/eller GNSS modtager.

