


Skift til ultraslow speed i Trimble FmX Display

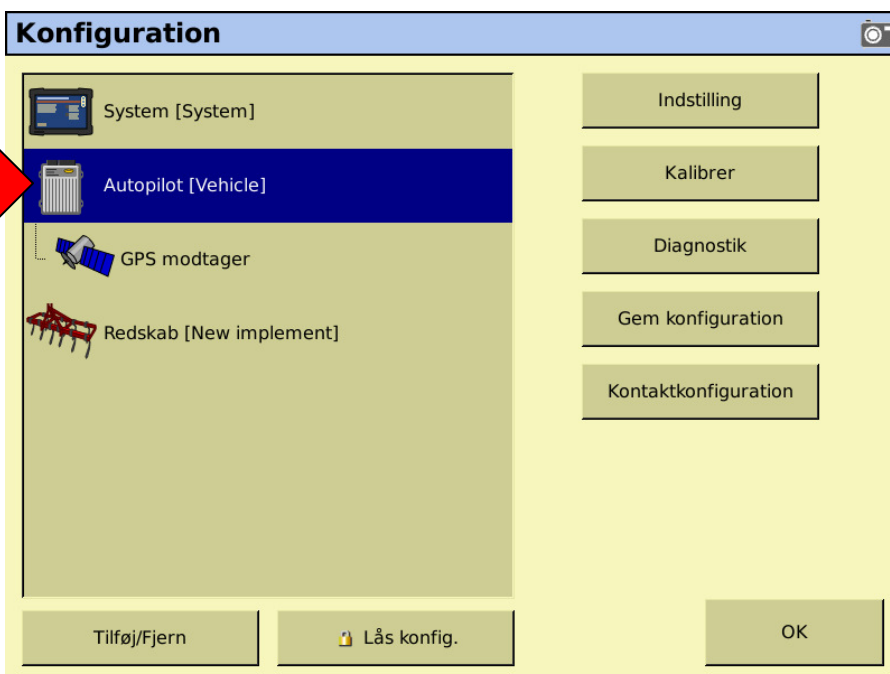
(Fra 0.05 km/t til 0,8 km/t)



Skift til ultraslow speed

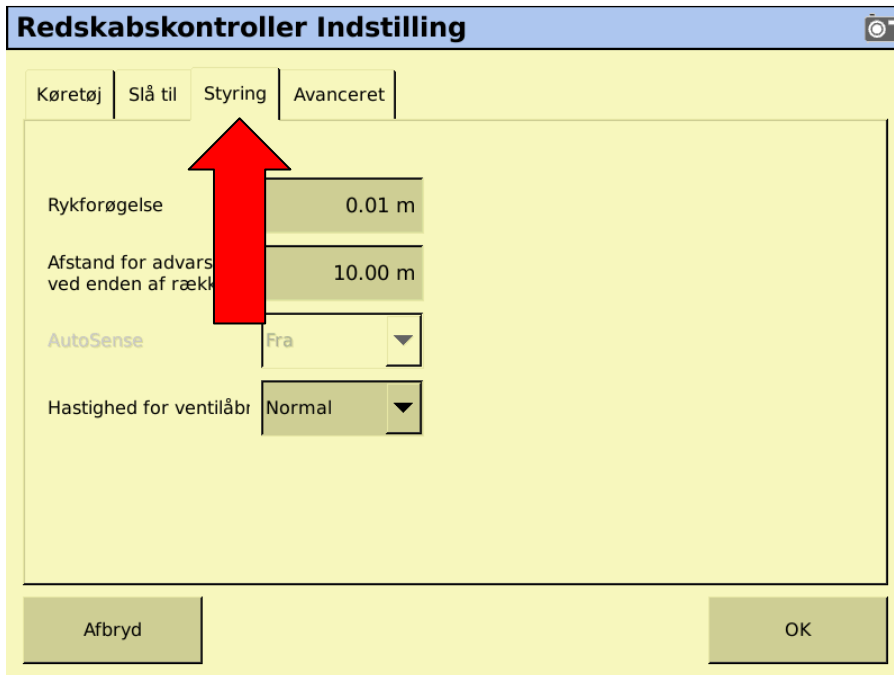


Tryk på værktøjsmenu.



Tryk på Autopilot og vælg indstillinger.

Skift til ultraslow speed



Vælg faneblad styring.

1. Vælg ultraslow ved hastighed for ventilåbning (normal er low)
2. Tryk ok og acceptere evt. advarsler der dukker op.
3. Køretøjet skal nu køre fremad af ca. 50 m inden autostyring kan aktiveres igen.
4. Køretøj er nu klar til ultraslow speed.